

LA POSTE TUNISIENNE

البريد التونسي

عدد 517
(تصديق 2013)



إيداع مراسلة مسجلة

Dépôt d'un envoi enregistré

N°



رقم

تعمّر من قبل المرسل

A remplir par l'expéditeur

Expéditeur : مؤسسة جناقين

Adresse : صفاقس

Destinataire : السيد الكاتب العام للحكومة

Adresse : تونس 1002

المرسل قبلة عن الزبون لاجل
العنوان: عمارة عمار من الزبون
المرسل إليه السيد الكاتب العام للحكومة
المراسل: مادة الوثيقة
التقديم البريدي 1002

Code Postal

التعرفة Tarif	وزن Poids	إسترجاع Remboursement	قيمة مصرح بها Valeur déclarée	إشعار إستلام AR	عادية Ordinaire	ذات أولوية Prigritaire
				9		3

الرجاء الاحتفاظ بهذا الوصل للاستظهر به عند تقديم شكايته (في أجل 6 اشهر)
Prrière conserver ce reçu. Il vous sera nécessaire en cas de réclamation (6 mois max)

صفاقس في 2018/09/17

إلى السيد الكاتب العام للحكومة تحية طيبة


الموضوع: إعلام بـجلسة عامة عادية

على اثر الجلسة العامة العادية لشبكة غصن الزيتون للجمعيات التـنموية بصفاقس يوم 2018/08/19 على الساعة العاشرة صباحا قرر الحاضرون ما يلي:
- المصادقة على التقريرين الأدبي و المالي و توصيات

تجدون صحبة هذا :

- نسخة أصلية من محضر الجلسة
- نسخة أصلية من التقرير المالي والأدبي والموازنة المالية لسنة 2017
- نسخة من مطلب الإشهار بجريدة يومية .
- نسخة من قائمة الحضور
- نسخ وصولات استلام استدعاء الحضور للجلسة العامة لكافة المنخرطين

الإمضاء و الختم



محضر جلسة عامة عادية

لشبكة غصن الزيتون للجمعيات التنموية بصفاقس لسنة 2017

التاريخ : الأحد 19 أوت 2018 على الساعة العاشرة صباحا.

المكان : مقر شبكة غصن الزيتون بشارع الشهداء عمارة الزيتون صفاقس.

افتتح الجلسة رئيس الشبكة الذي رحب بالحضور من هيئة مديرة و ممثلي الجمعيات ، ووقع الإتفاق على أن يكون السيد حاتم بنطاهر مقرا عاما لجلسة 19 أوت 2018.

وبعد التأكد من بلوغ النصاب القانوني للحضور والتثبت من بلوغ الإستعدادات طبق القانون، انطلقت أشغال الجلسة العامة التي يحتوي جدول أعمالها على:

-مناقشة التقريرين الأدبي والمالي لسنة 2017 والمصادقة عليها أو تعديلها.

-عرض ومناقشة مشروع الميزانية التقديرية لسنة 2018.

-بعض المتفرقات.

المداولات:

بعد توزيع التقرير الأدبي والمالي لسنة 2017 و تلاوتها على الحضور، تم عرض شريط فيديو يحتوي على أنشطة اللجان لسنة 2017 كما وقع تقديم مشروع الميزانية التقديرية لسنة 2018.

و اثر المداولات و النقاش أقر الحاضرون ما يلي:

-المصادقة على التقرير الأدبي لسنة 2017

-المصادقة على التقرير المالي لسنة 2017


- توصية رؤساء اللجان بمزيد تشريك الجمعيات في برمجة الأنشطة

- التوصية بإعداد مشروع قانون داخلي للشبكة يضبط المعاملات بين اللجان و الجمعيات


رفعت الجلسة على الساعة منتصف النهار و أمضى الحاضرون في القائمة المصاحبة.

الإمضاء

مقرر الجلسة



الرئيس



شبكة غصن الزيتون
للجمعيات التنموية بصفاقس
شارع الشهداء، هي الزيتون، عمارة عدد 01، شقة عدد 01
3000 صفاقس - الهاتف : 001 803 25 - 908 202 74

الكاتب العام



اعلام بجلسة عامة

تعلم شبكة غصن الزيتون للجمعيات التنموية بصفاقس كافة منخرطيها ان الجلسة العامة السنوية ستعقد يوم الاحد 19 اوت 2018 على الساعة العاشرة صباحا بمقر الشبكة الكائن بشارع الشهداء عمارة الزيتونة صفاقس. للنظر في المصادقة على التقريرين الادبي والمالي لسنة 2017 ومتفرقات.

حاتم العيادي

رئيس الشبكة



27/07 2018



Réseau des Associations de Développement de Sfax "Rameau d'olive"

Identifiant fiscal: 1479327H/P/N/000
Adresse: Av.Martyrs Cité Zitouna Imm.N°1, App.1 Sfax, Tunisie

SOMMAIRE

ACTIFS

CAPITAUX PROPRES ET PASSIFS

ETAT DE RESULTAT

ETATS DE FLUX DE TRESORERIE

NOTES AUX ETATS FINANCIERS

TABLEAU DES IMMOBILISATIONS ET AMORTISSEMENTS

ACTIF DU BILAN

en Dinars Tunisiens

ACTIFS	Note	31/12/2017	31/12/2016
ACTIFS NON COURANTS:			
Actifs Immobilisés			
Immobilisations Incorporelles		0,000	0,000
- Amortissements des Immobilisations Incorporelles		0,000	0,000
Total des Immobilisations Incorporelles:		0,000	0,000
Immobilisations Corporelles		11 423,858	0,000
- Amortissements des Immobilisations Corporelles		154,673	0,000
Total des Immobilisations Corporelles:		11 269,185	0,000
Immobilisations Financières		0,000	0,000
- Provisions des Immobilisations Financières		0,000	0,000
Total des Immobilisations Financières:		0,000	0,000
Total des Actifs Immobilisés:		11 269,185	0,000
Autres Actifs non Courants		0,000	0,000
TOTAL DES ACTIFS NON COURANTS:		11 269,185	0,000
ACTIFS COURANTS			
Stocks		1 780,000	0,000
- Provision pour Dépréciation des Stocks			
Total Stocks:		1 780,000	0,000
Clients et comptes rattachés		0,000	0,000
- Provision pour Dépréciat. des comptes clients		0,000	0,000
Total Clients et Comptes Rattachés:		0,000	0,000
Autres Actifs Courants	4	30,906	430,906
Placement à c.terme et autres actifs financiers			
- Provision pour Dépréciation			
Liquidités et équivalents de liquidités	5	6 684,564	4 156,084
TOTAL DES ACTIFS COURANTS:		8 495,470	4 586,990
TOTAL DES ACTIFS:		19 764,655	4 586,990

AU 31/12/2017

CAPITAUX PROPRES ET PASSIFS

en Dinars Tunisiens

CAPITAUX PROPRES ET PASSIFS	Note	31/12/2017	31/12/2016
CAPITAUX PROPRES:			
Fonds de dotation		0,000	0,000
Apports affectés à des immobilisations		2 404,724	
Résultats reportés		4 586,990	0,000
Autres capitaux propres			
Résultats Reportés			
Total des Cap. Propres avant Résultat de l'exercice:		6 991,714	0,000
Résultat net de l'Exercice:		7 572,420	4 586,990
Total des Capitaux Propres avant affectation:		14 564,134	4 586,990
PASSIFS:			
<i>Passifs non courants</i>			
Emprunts et Dettes assimilées		0,000	0,000
Autres passifs financiers			
Provisions			
TOTAL DES PASSIFS NON COURANTS:		0,000	0,000
<i>Passifs courants</i>			
Fournisseurs et comptes rattachés		5 153,214	0,000
Autres passifs courants		47,307	0,000
Concours bancaires et autres passifs financiers			
TOTAL DES PASSIFS COURANTS:		5 200,521	0,000
TOTAL DES PASSIFS:		5 200,521	0,000
TOTAL DES CAPITAUX PROPRES ET PASSIFS:		19 764,655	4 586,990

ETAT DE FLUX DE TRESORERIE en Dinars Tunisiens

	31/12/2017	31/12/2016
Flux de trésorerie liés aux activités courantes		
Encaissement des cotisations des adhérents	1 400,000	200,000
Encaissement des activités et manifestations		0,000
Encaissement des aides Sociaux	15 310,000	5 100,000
Total Encaissement provenant des (affectés aux) activités courantes	16 710,000	5 300,000
Sommes versées aux fournisseurs	5 069,354	640,916
Sommes versées aux Prop.Locaux		0,000
Sommes versées au titre de manifestation		0,000
Sommes versées au titre d'aides Sociaux		0,000
Sommes versées aux Organismes sociaux	2 408,928	0,000
Intérêts payés		0,000
Impôts payés	20,000	440,000
Frais Bancaires et Postaux payés	76,700	63,000
Total Décaissement provenant des (affectés aux) activités courantes	7 574,982	1 143,916
Flux de trésorerie provenant des (affectés aux) activités courantes	9 135,018	4 156,084
Flux de Trésorerie des activ.d'investissement:		
Décaissement sur Acquisition d'Immobilisations		
Incorporelles		
Corporelles		
Autres actifs non courant	-6 606,538	
Encaissement sur cession d'immobilisations		
Incorporelles		
Corporelles		
Flux de Trésorerie provenant des (affectés aux) Activités d'Investissement:	-6 606,538	0,000
Flux de Trésorerie des activ.de financement :		
Encaissement des dotations		
Encaissement des subventions d'investissement		
Encaissement des apports affectés à des immobilisations		
Encaissement provenant des emprunts		
Décaissement suite au remboursement d'emprunts		
Flux de Trésorerie provenant des (affectés aux) Activités de Financement:	0,000	0,000
Variation de Trésorerie:	2 528,480	4 156,084
Trésorerie au début de l'exercice	4 156,084	0,000
Trésorerie à la fin de l'exercice	6 684,564	4 156,084
Solde Départ + La Variation - Solde Final =	0,000	0,000

NOTES AUX ETATS FINANCIERS

Le Réseau des Associations de Développement de Sfax "Rameau d'olive" - RADROS est un organisme à but non lucratif dont la mission principale est de développer les domaines de coopération entre les composantes de la société civile nationale et internationale

Le Réseau des Associations de Développement de Sfax "Rameau d'olive" - RADROS a été fondé le 12 Octobre 2016 .

En Vertu du PV de l'AGO du 14/08/2017, il a été décidé le changement du siège de l'association à l'**Avenue des Martyrs Cité Zitouna Immeuble N°1, Appartement N°1 Sfax**

L'exercice comptable s'étale du 01/01/2017 au 31/12/2017 .

Les notes ci-après complètent les informations divulguées aux états financiers

I – Principes et Méthodes Comptables : (Note 1 à 3)

Note (1) :

Les états Financiers du Réseau des Associations de Développement de Sfax "Rameau d'olive" - RADROS arrêtés au 31/12/2017, exprimés en Dinars Tunisiens, sont établis conformément aux conventions, principes et méthodes comptables prévus par le cadre conceptuel de la comptabilité financière et les normes comptables tunisiennes du nouveau système comptable des entreprises définis par la loi 96-112 du 30/12/96, tel que préconisés par le décret-loi 2011-88 du 24 septembre 2011, portant organisation des associations, dans son article 39.

- 1) Les conventions comptables de base ont été respectées
- 2) |Aucune dérogation n'a été apportée aux méthodes comptables

Note (2) Choix effectués

RAS

Note (3) Evénements Postérieurs à la Clôture

Aucun événement significatif de nature à affecter l'activité et la situation financière de l'entreprise n'est intervenu entre la date de clôture et celle de l'établissement des états financiers.

II - Complément d'informations relatives au Bilan (Note 4 à 11)

Note (4) : Immobilisations Corporelles

Les immobilisations corporelles nettes s'élèvent à la fin de l'année 2017 à 11269,185 DT Elles sont détaillées dans le tableau suivant :

Désignation	Valeurs d'Acquisitions	Total Amortissements	Valeurs Comptables Nettes
Inst.Géné.Agenc.Am.Constructions	6 473,358	0,000	6 473,358
Matériels Industriels	2 500,500	109,397	2 391,103
Equipement de Bureau	2 050,000	34,166	2 015,834
Matériels Informatiques	400,000	11,110	388,890
TOTAL:	11 423,858	154,673	11 269,185

Les mouvements de chaque types d'immobilisations sont présentés dans le tableau des immobilisations et d'amortissements à la fin des présentes notes.

Note (6) : Stocks

La valeur des stocks (Dons) s'élève à la fin de l'année 2017 à 1780 DT, contre 0 DT à la fin de l'année 2016 et se détaille au niveau du tableau suivant :

Désignation	Année 2017	Année 2016
Stock Initial	0,000	0,000
Vêtements	0,000	0,000
Aliments	0,000	0,000
Equipements	0,000	0,000
Fournitures Scolaires	0,000	0,000
Stock final	1 780,000	0,000
Vêtements	1 600,000	0,000
Aliments	0,000	0,000
Equipements	180,000	0,000
Fournitures Scolaires	0,000	0,000
Variation:	-1 780,000	0,000

Note (4) : Autres actifs courants

La valeur brute des autres actifs courants s'élève à la fin de l'année 2017 à 30,906 DT, alors qu'à la fin de l'année 2016 à 430,906 DT, ils se détaillent au niveau du tableau suivant :

Désignation	Année 2017	Année 2016
Adhérent-Assos.Kalima Tayba	0,000	200,000
Adhérent-Assos.Mouézara	0,000	200,000
Crédit de TVA à reporter	30,906	30,906
TOTAL:	30,906	430,906

Note (5) : Liquidités et équivalents de liquidités

Les liquidités et équivalents de liquidités s'élèvent à la fin de l'année 2017 à 6684,564 DT, contre 4156,084 DT l'année 2016, elles se détaillent au niveau du tableau suivant :

Désignation	Année 2017	Année 2016
régies d'avances et accreditifs	2 500,000	0,000
CCP n°M950-43	4 154,783	3 037,000
Caisse	29,781	1 119,084
TOTAL:	6 684,564	4 156,084

Note (9) : Capitaux propres et réserves

Les capitaux propres se détaillent comme suit :

Désignation	Année 2017	Année 2016
Actifs nets affectés à des immobilisations	2 450,000	0,000
- Apports affectés à des immos insc. cptes de prpts	-45,276	0,000
S/Total 1	2 404,724	0,000
Résultats reportés	4 586,990	0,000
Résultat net de l'exercice	7 572,420	0,000
S/Total 2	12 159,410	0,000
TOTAL:	14 564,134	0,000

Note (10) Fournisseurs et Comptes rattachés

Les Fournisseurs et Comptes rattachés s'élèvent à la fin de l'année 2017 à 5153,214 DT, alors qu'à la fin de l'année 2016 ils s'élèvent à 0 DT, ils se détaillent au niveau du tableau suivant :

Désignation	Année 2017	Année 2016
Fournisseur Divers	5 145,014	0,000
SONEDE	8,200	0,000
TOTAL:	5 153,214	0,000

Note (11) : Autres Passifs Courants

Les Autres Passifs Courants s'élèvent à la fin de l'année 2017 à 47,307 DT, alors qu'à la fin de l'année 2016 ils s'élèvent à 0 DT, ils se détaillent au niveau du tableau suivant :

Désignation	Année 2017	Année 2016
Etat RS Fournisseur	42,307	0,000
Charges à payer	5,000	0,000
TOTAL:	47,307	0,000

III - Notes sur l'état de résultat (Note 06 à 08) :

Note (6) Cotisation des adhérents

Les Cotisation des adhérents réalisés au cours de l'année 2017 s'élèvent à 1000 DT, et au cours de l'année 2016 à 600 DT, Ils se détaillent au niveau du tableau suivant :

Désignation	Année 2017	Année 2016
Cotisations des Adhérents	1 000,000	600,000
TOTAL:	1 000,000	600,000

Note (7) Autres produits d'exploitation

Les Autres produits d'exploitation réalisés au cours de l'année 2017 s'élèvent à 56951,24 DT, alors que ceux de l'année 2016 s'élèvent à 5100 DT, Ils se détaillent au niveau du tableau suivant :

Désignation	Année 2017	Année 2016
Qtes-parts des Ap.af.im.cptes de prod	45,276	0,000
Dons reçus en numéraire	15 310,000	5 100,000
Dons reçus en Nature	41 595,964	0,000
TOTAL:	56 951,240	5 100,000

Note (14) Achat de marchandises consommés

Les Achat de marchandises consommés encourues au cours de l'année 2017 s'élèvent à 42224,892 DT, alors que ceux de l'année 2016 s'élèvent à 0 DT, Ils se détaillent au niveau du tableau suivant :

Désignation	Année 2017	Année 2016
Dons en nature	44 004,892	0,000
Variation de Stocks (Dons)	-1 780,000	0,000
<i>Stock Initial</i>	0,000	0,000
<i>Stock Final</i>	1 780,000	0,000
TOTAL:	42 224,892	0,000

ETAT DE RESULTAT

en Dinars Tunisiens

	Note	31/12/2017	31/12/2016
Produits :			
Cotisation des adhérents	6	1 000,000	600,000
Autres produits d'exploitation	7	56 951,240	5 100,000
Total Produits d'Exploitation:		57 951,240	5 700,000
Charges d'Exploitation:			
Achat de marchandises (Dons) consommés		42 224,892	0,000
Achats d'approvisionnement Consommés		0,000	0,000
Charges de Personnel		0,000	0,000
Dotations aux Amortissements et aux Provisions		154,673	0,000
Autres Charges d'Exploitation	8	7 999,755	1 113,010
Total des Charges d'exploitation:		50 379,320	1 113,010
RESULTAT D'EXPLOITATION:		7 571,920	4 586,990
Charges Financières nettes		0,000	0,000
Produits des Placements			
Autres Gains Ordinaires		0,500	0,000
Autres Pertes Ordinaires		0,000	0,000
Résultat des Activités Ordinaires Avant Impôt:		7 572,420	4 586,990
RESULTAT NET DE L'EXERCICE:		7 572,420	4 586,990

Note (15) : Dotations aux amortissements et aux provisions

Les Dotations aux amortissements et aux provisions constatées au cours de l'année 2017 s'élèvent à 154,673 DT, et celles de l'année 2016 à 0 DT, elles se détaillent au niveau du tableau suivant :

Désignation	Année 2017	Année 2016
Amortissements Immobilisations corporelles		
Matériels Industriels	109,397	0,000
Équipement de Bureau	34,166	0,000
Matériels Informatiques	11,110	0,000
TOTAL:	154,673	0,000

Note (8) : Autres Charges d'exploitation

Les Autres charges d'exploitation courues au cours de l'année 2017 s'élèvent à 7999,755 DT, alors que celles de l'année 2016 s'élèvent à 1113,01 DT, elles se détaillent au niveau du tableau suivant :

Désignation	Année 2017	Année 2016
Eau	89,200	0,000
Electricités	100,000	0,000
Fournitures de bureau	284,415	311,580
Entretien et Réparation	52,930	0,000
Etudes Recherches et Services Extérieurs	52,500	0,000
Rémunérations d intermédiaires & honoraires	0,000	219,376
Publicité, Publications, Relations Publiques	5 588,620	67,554
Frais de Manifestation	932,200	0,000
Réceptions	759,190	0,000
Frais Postaux & Frais de Télécommunications	120,700	74,500
Droit d'enregistrement et de timbre	20,000	440,000
TOTAL:	7 999,755	1 113,010

Réseau des Associations de Développement de Sfax "Rameau d'olive" au 31/12/2017

Tableau des immobilisations et d'amortissements au 31/12/2017

Désignation	Tx	Date Acqui ou d'utilis	Prix d'acquisition	Nbre mois	Annuité	Amort. Antérieurs	Amort. Cumulés	VCN
Inst.Géné.Agenc.Am.Constructions								
Div.Amenag.Local	15%	31/12/17	6 473,358	0	0,000	0,000	0,000	6 473,358
TOTAL			6 473,358		0,000	0,000	0,000	6 473,358
Matériels Industriels								
Contenaire	15%	16/09/17	2 500,500	3,5	109,397	0,000	109,397	2 391,103
TOTAL			2 500,500		109,397	0,000	109,397	2 391,103
Equipement de Bureau								
15 Chaises Offert.Chokri Boukhris RN°13	20%	28/11/17	300,000	1	5,000	0,000	5,000	295,000
2 Chaises Offert.Masira Ben Saïda RN°14	20%	28/11/17	300,000	1	5,000	0,000	5,000	295,000
2 Armoires Offert.Masira Ben Saïda RN°15	20%	28/11/17	500,000	1	8,333	0,000	8,333	491,667
Armoire Offerte.Masira Ben Saïda RN°16	20%	28/11/17	50,000	1	0,833	0,000	0,833	49,167
2 Bureaux Offerts.Masira Ben Saïda RN°17	20%	28/11/17	500,000	1	8,333	0,000	8,333	491,667
Table Réunion Offerte.Chokri Boukh RN°18	20%	28/11/17	400,000	1	6,667	0,000	6,667	393,333
TOTAL			2 050,000		34,166	0,000	34,166	2 015,834
Matériel Informatique								
Ordinateur Offert du Neila Krid RN°19	33,33%	29/11/17	250,000	1	6,944	0,000	6,944	243,056
Imprimante Offerte du Souad Rouiss RN°20	33,33%	30/11/17	150,000	1	4,166	0,000	4,166	145,834
TOTAL			400,000		11,110	0,000	11,110	388,890
TOTAL:			11 423,858		154,673	0,000	154,673	11 269,185

Nature des opérations	Inst.Géné.Agenc.A m.Constructions	Matériels Industriels	Equipement de bureau	Mat. Informatique	TOTAL
IMMOBILISATIONS					
1-Valeur brute des immobilisations au début de l'exercice					0,000
2-Valeur des immobilisations acquises ou créées au cours de l'exercice (à l'exclusion de celles apportées par des tiers)	6 473,358	2 500,500	2 050,000	400,000	11 423,858
3-Valeur provenant de la réévaluation des immobilisations					0,000
Total A	6 473,358	2 500,500	2 050,000	400,000	11 423,858
A DEDUIRE					
Valeur d'actif des immobilisations sorties de l'actif au cours de l'exercice					0,000
à la suite de cessions, destructions ou mises hors de service par voie d'apports à d'autres entreprises					0,000
Total B	0,000	0,000	0,000	0,000	0,000
Valeur d'actif des immobilisations à la clôture de l'exercice (A-B)	6 473,358	2 500,500	2 050,000	400,000	11 423,858
AMORTISSEMENT					
Amortissement suite à la réévaluation					0,000
Dotations de l'exercice aux comptes d'amortissements et résorptions		109,397	34,166	11,110	154,673
Montant des amortissements et résorptions au début de l'exercice			0,000	0,000	0,000
Total C	0,000	109,397	34,166	11,110	154,673
amortissements et résorptions afférents: aux immobilisations sorties de l'actif au cours de l'exercice à la suite de cessions, destructions ou mises hors de service aux immobilisations sorties de l'actif au cours de l'exercice par voie d'apports à d'autres entreprises					0,000
Total D	0,000	0,000	0,000	0,000	0,000
Montant des amortissements et résorptions en fin d'exercice (C-D)	0,000	109,397	34,166	11,110	154,673
Valeur nette des immobilisations (A-B)-(C-D)	6 473,358	2 391,103	2 015,834	388,890	11 269,185
Montant des amortissements en l'absence de bénéfice compris dans le total ci-dessus					